



**ANALIZA DZIAŁAŃ  
JEDNOSTEK STRAŻY POŻARNYCH  
NA TERENIE POWIATU  
SOCHACZEWSKIEGO W 2009 R.**

*Sochaczew styczeń 2010*

## 1. Działania ratownicze prowadzone przez jednostki ochrony przeciwpożarowej w 2009 roku.

W 2009 roku zanotowano na terenie powiatu sochaczewskiego ogółem **1165** zdarzeń. Z tego **599** wystąpiło na terenie miasta Sochaczew. Porównując ogólną liczbę zdarzeń można stwierdzić, że zanotowano nieznaczny spadek interwencji w porównaniu z rokiem ubiegłym, w którym zanotowaliśmy **1330** zdarzeń jednostek straży pożarnych na terenie powiatu sochaczewskiego.

Na ogólną ich liczbę **1165** zdarzeń składa się:

- **518** pożarów, (*wzrost o 18 pożarów*),
- **576** miejscowych zagrożeń, (*spadek o 204 miejscowe zagrożenia*),
- **71** alarmów fałszywych (*wzrost o 21 alarmów fałszywych*).

Na ogólną liczbę **518** pożarów składa się:

- **474** pożary małe,
- **43** pożary średnie,
- **1** pożar bardzo duży

**243** pożary odnotowano na terenie miasta Sochaczew, co stanowi **47 %** ogólnej ilości pożarów na terenie całego powiatu sochaczewskiego

Na ogólną liczbę **576** miejscowych zagrożeń składają się:

- **523** małe miejscowe zagrożenia,
- **53** lokalne miejscowe zagrożenia,

**244 skutki miejscowych zagrożeń** jednostki straży pożarnych usuwały na terenie miasta Sochaczew, co stanowi **42,3 %**, natomiast **332 skutków miejscowych zagrożeń** strażacy usuwali na terenie gmin powiatu sochaczewskiego, co stanowi **57,7 %**

W grupie **71** alarmów fałszywych zanotowano:

- **10** złośliwych alarmów fałszywych,
- **59** alarmów fałszywych w dobrej wierze,
- **2** alarmy fałszywe z instalacji wykrywania pożaru.

We wszystkich interwencjach w 2009 roku brało udział łącznie **971** załóg jednostek ochrony przeciwpożarowej i **4127** strażaków.

Mieszkańcy powiatu sochaczewskiego oraz osoby spoza powiatu, u których zdarzenia miały miejsce ponieśli straty **7 069 800 zł**, natomiast wartość uratowanego mienia w wyniku prowadzonych działań ratowniczych to **17 886 000 zł**.

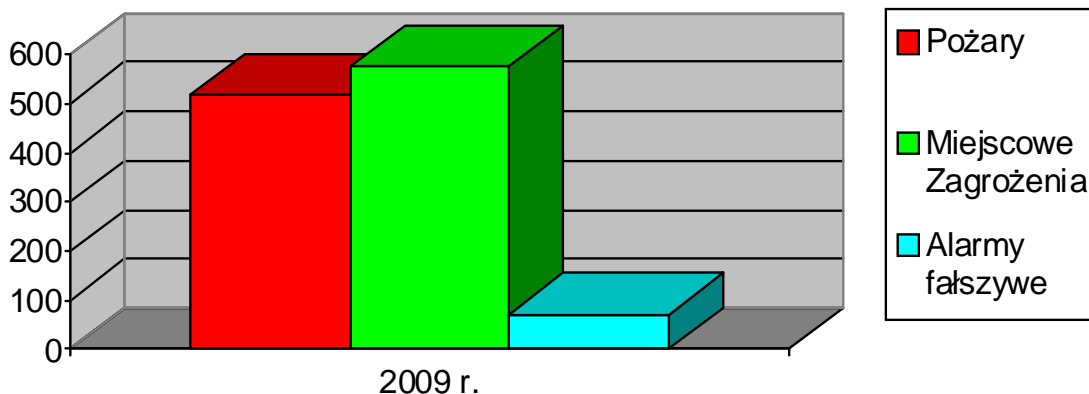
Średnia strat na jedno zdarzenie to **50 600 zł**. – średnie straty podczas pożarów – **15 500 zł**, średnie straty podczas miejscowych zagrożeń – **35 100 zł**.

We wszystkich akcjach ratowniczych prowadzonych przez Państwową Straż Pożarną odnotowano **10** ofiar śmiertelnych. Wszystkie dotyczą osób, które poniosły śmierć w wypadkach drogowych na terenie powiatu. We interwencjach, w których działania prowadziły jednostki straży pożarnych odnotowano; **160** osób rannych, z czego **9 osób** zostało rannych podczas pożarów, a **151** podczas miejscowych zagrożeń, głównie wypadków drogowych. W grupie **151 osób rannych znalazła się też grupa rannych dzieci, których w 2009 r. było 10-cioro.**

Na szczęście ta statystyka osób poszkodowanych ma tendencję spadkową w porównaniu z rokiem 2008, w którym odnotowaliśmy 16 ofiar śmiertelnych i 181 dorosłych osób rannych. Niepokojący jest fakt, że znacznie wzrasta z roku na rok liczba poszkodowanych dzieci w 2007 roku poszkodowanych dzieci było **3**, w 2008 – **11**, a w **2009 r. – 10 –cioro** dzieci

**Tab.1. Struktura zdarzeń na terenie działania Komendy Powiatowej PSP w Sochaczewie w 2009 roku.**

Rodzaj zdarzenia	2009 rok	Procentowy udział zdarzeń
Požary	<b>518</b>	<b>44,5%</b>
Miejscowe Zagrozenia	<b>576</b>	<b>49,4%</b>
Alarmy fałszywe	<b>71</b>	<b>6,1%</b>
Razem	<b>1165</b>	<b>100%</b>



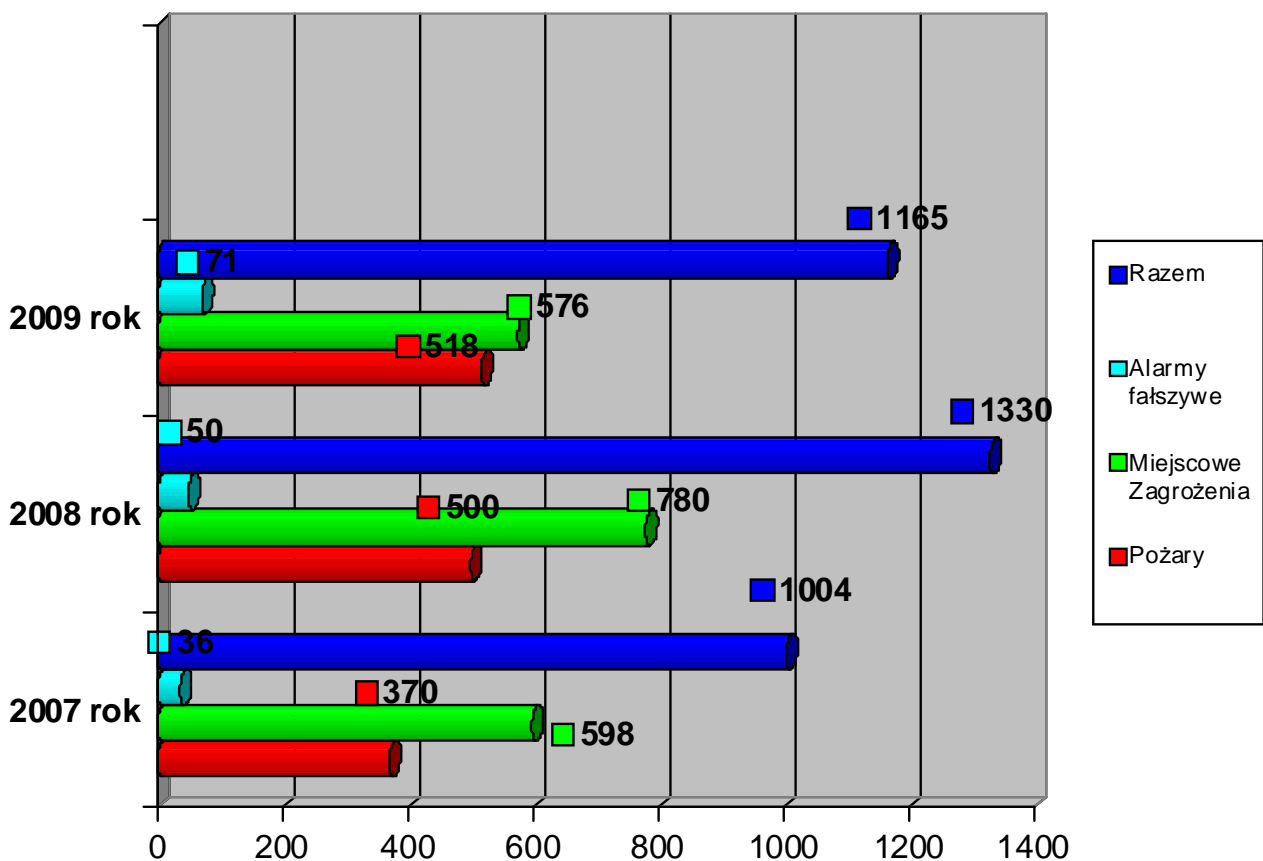
**Wykres Nr 1 Zdarzenia w 2009 r.**

**Tab.2. Liczba zdarzeń na terenie działania Komendy Powiatowej PSP w Sochaczewie na przestrzeni ostatnich 3 lat.**

Rodzaj zdarzenia	2007 rok	2008 rok	<b>2009 rok</b>	<b>Tendencja [%] w porównaniu w latach 2008-2009</b>
Požary	370	500	<b>518</b>	<b>+3,6 %</b>
Miejscowe Zagrozenia	598	780	<b>576</b>	<b>-26,2 %</b>
Alarmy fałszywe	36	50	<b>71</b>	<b>+ 42 %</b>
Razem	1004	1330	<b>1165</b>	<b>- 12,4 %</b>

Analizując porównawczą tendencję % za lata 2008 i 2009 można postawić następujące wnioski

- ⇒ W 2009 roku odnotowaliśmy nieznaczny wzrost liczby pożarów [**o 18 pożarów więcej**], ale ogólnie jest to liczba relatywnie tak sama jak w roku 2008, kiedy to odnotowaliśmy 500 pożarów.
- ⇒ W porównaniu z 2008 rokiem odnotowaliśmy znaczny spadek interwencji kwalifikowanych, jako miejscowe zagrożenia [**spadek o 204 zdarzenia**]. Najważniejszą przyczyną było wprowadzenie nowej procedury postępowania przez jednostki Państwowej Straży Pożarnej przy akcjach w usuwania gniazd i kokonów os, szerszeni i innych owadów – ograniczyło to wyjazdy do akcji. Drugą przyczyną był znaczny spadek wyjazdów do zabezpieczenia lądowiska statków powietrznych Lotniczego Pogotowia Ratunkowego po wybudowaniu profesjonalnego lądowiska przy szpitalu powiatowym w Sochaczewie,
- ⇒ Niepokojący jest fakt znacznego wzrostu wyjazdów do fałszywych alarmów [**wzrost o 21 interwencji**]. Na stan taki ma wpływ wysoka świadomość mieszkańców powiatu sochaczewskiego o alarmowaniu jednostek straży pożarnych w przypadku zagrożenia, które nie, kiedy nie wystąpiło lub dotyczyło np. granic innego powiatu [pożar lasu – zgłaszany przez kierowców], ucieczki z miejsca wypadku [pozostawienie wraku]. Jednak w 10 przypadkach wezwania straży pożarnej było złośliwe i niepotrzebne, za które koszty poniosą i tak podatnicy.



Wykres Nr 2 Porównanie ilości i rodzaju zdarzeń w latach 2007 – 2009.

Tab. 3 Porównanie ilości zdarzeń w rozbiciu na poszczególne gminy w latach 2008 – 2009

RODZAJ ZDARZENIA									
Lp.	Powiat/Gmina	Ogółem zdarzeń		Pożary		Miejsc. zagrożenia		Alarmy fałszywe	
		2008	2009	2008	2009	2008	2009	2008	2009
1	sochaczewski	1330	1165	500	518	780	576	50	71
2	Brochów	98	81	43	42	52	36	3	3
3	Iłów	67	72	30	31	35	40	2	1
4	Młodzieszyn	109	115	47	51	57	55	5	9
5	Nowa Sucha	90	56	28	24	60	30	2	2
6	Rybno	53	43	14	13	38	29	1	1
7	m. Sochaczew	599	530	232	243	341	244	26	43
8	Sochaczew	173	135	57	62	109	66	7	7
9	Teresin	141	133	49	52	88	76	4	5
<b>RAZEM</b>		<b>1330</b>	<b>1165</b>	<b>500</b>	<b>518</b>	<b>780</b>	<b>576</b>	<b>50</b>	<b>71</b>
Wzrost[%] do roku ubiegłego		-	-12,4 %	-	3,6 %	-	-26,2 %	-	42 %

Tab. 4 Akcje ratownicze w 2009 roku w rozbiciu na gminy powiatu

	Pożary w gminach powiatu	Udział procentowy	Miejscowe zagrożenie w gminach powiatu	Udział procentowy	Alarmy fałszywe na terenie gmin powiatu
<b>Powiat sochaczewski</b>	<b>518</b>	<b>100%</b>	<b>576</b>	<b>100%</b>	<b>71</b>
Brochów	42	8,1%	36	6,3%	3
Iłów	31	6%	40	6,9%	1
Młodzieszyn	51	9,8%	55	9,5%	9
Nowa Sucha	24	4,6%	30	5,2%	2
Rybno	13	2,5%	29	5,1%	1
<b>m. Sochaczew</b>	<b>243</b>	<b>47%</b>	<b>244</b>	<b>42,3%</b>	<b>43</b>
Sochaczew	62	12%	66	11,5%	7
Teresin	52	10%	76	13,2%	5

Tab.5 Udział załóg w akcjach ratowniczych w działaniach ratowniczo-gaśniczych w 2009 roku.

## Udział w działaniach ratowniczych jednostek ochrony przeciwpożarowej z wyłączeniem jednostek Państwowej Straży Pożarnej w roku 2009

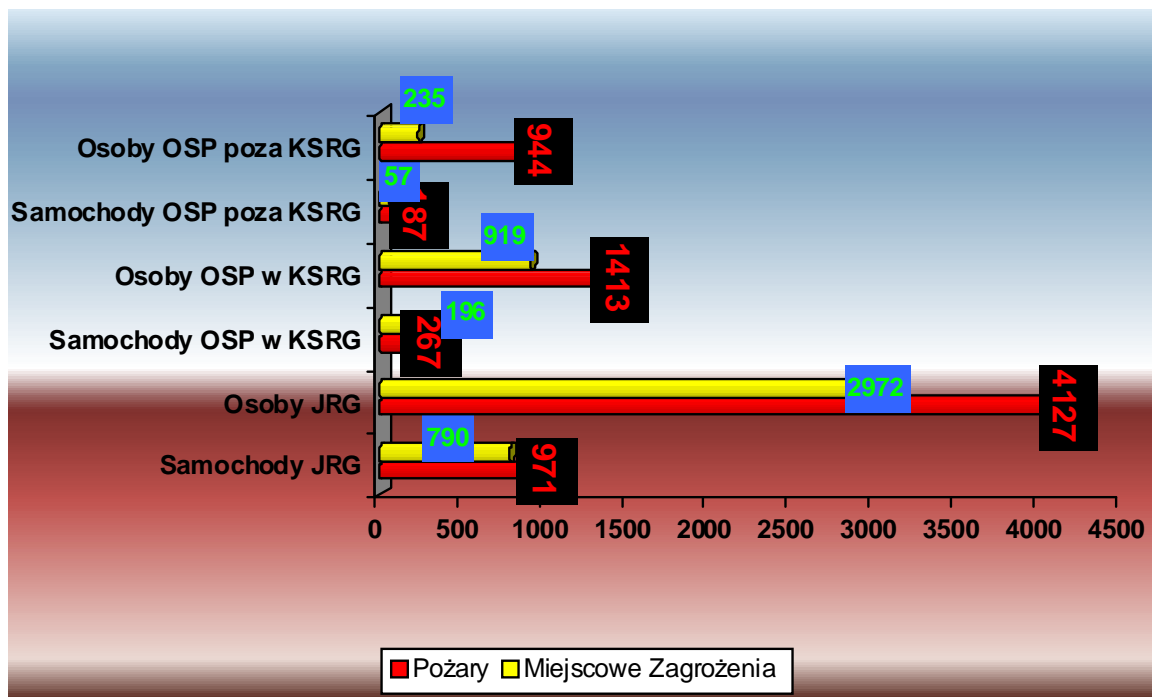
Lp.	Siedziba KW PSP	Siedziba KP (M) PSP	Gmina	Miejscowość /siedziba jednostki/	Nazwa jednostki /JOWOP, ZSP, ZSR, GZSP,  P(M)ZSP, TSR, OSP, JDR <sup>1</sup> /	Jednostka  w ksrng  Tak~1 Nie~0	Rodzaj działań						Ogółem		RAZEM		
							Pożary		Miejscowe zagrożenia		Alarmny falszywe		Na terenie wł. dział.	Pozostały teren		Pozostały teren	Pozostały teren
							Na terenie wł. dział.	Pozostały teren	Na terenie wł. dział.	Pozostały teren	Na terenie wł. dział.	Pozostały teren					
1	2	3	4	5	6	7	8	9	10	11	12	13	14	15	17		
1.	Warszawa	Sochaczew	<b>Rybno</b>	<b>Rybno</b>	<b>OSP</b>	<b>1</b>	<b>14</b>		<b>22</b>		<b>1</b>		<b>37</b>		<b>37</b>		
			j.w	<b>Jasieniec</b>	<b>OSP</b>	<b>1</b>	<b>6</b>		<b>1</b>				<b>7</b>		<b>7</b>		
			j.w	<b>Wężyki</b>	<b>OSP</b>		<b>1</b>	<b>1</b>					<b>1</b>	<b>1</b>	<b>2</b>		
			j.w	<b>Cypriany</b>	<b>OSP</b>		<b>1</b>						<b>1</b>		<b>1</b>		
			j.w	<b>Matyldów</b>	<b>OSP</b>			<b>1</b>	<b>1</b>				<b>1</b>	<b>1</b>	<b>2</b>		
			j.w	<b>Erminów</b>	<b>OSP</b>										<b>0</b>		
			<b>Młodzieszyn</b>	<b>Młodzieszyn</b>	<b>OSP</b>	<b>1</b>	<b>21</b>		<b>18</b>				<b>39</b>		<b>39</b>		
			j.w	<b>Budy Stare</b>	<b>OSP</b>		<b>15</b>	<b>7</b>	<b>6</b>		<b>1</b>		<b>22</b>	<b>7</b>	<b>29</b>		
			j.w	<b>Witkowice</b>	<b>OSP</b>		<b>8</b>		<b>1</b>		<b>1</b>		<b>10</b>		<b>10</b>		
			j.w	<b>Kamion</b>	<b>OSP</b>	<b>1</b>	<b>28</b>		<b>31</b>		<b>4</b>		<b>63</b>		<b>63</b>		
			<b>Nowa Sucha</b>	<b>Nowa Sucha</b>	<b>OSP</b>	<b>1</b>	<b>15</b>		<b>6</b>				<b>21</b>		<b>21</b>		
			j.w	<b>Kozłów Stary</b>	<b>OSP</b>										<b>0</b>		
			j.w	<b>Orłów</b>	<b>OSP</b>		<b>2</b>						<b>2</b>		<b>2</b>		
			j.w	<b>Antoniew</b>	<b>OSP</b>		<b>4</b>	<b>3</b>	<b>1</b>	<b>1</b>			<b>5</b>	<b>4</b>	<b>9</b>		

			<b>Teresin</b>	<b>Niepokalanów</b>	<b>OSP</b>	<b>1</b>	<b>52</b>	<b>2</b>	<b>53</b>	<b>2</b>	<b>5</b>		<b>110</b>	<b>4</b>	<b>114</b>
			j.w	<b>Teresin</b>	<b>OSP</b>		<b>6</b>	<b>1</b>	<b>1</b>				<b>7</b>	<b>1</b>	<b>8</b>
			j.w	<b>Mikołajew</b>	<b>OSP</b>		<b>4</b>	<b>1</b>	<b>1</b>				<b>5</b>	<b>1</b>	<b>6</b>
			j.w	<b>Skrzelew</b>	<b>OSP</b>		<b>7</b>	<b>2</b>				<b>1</b>	<b>7</b>	<b>3</b>	<b>10</b>
			j.w	<b>Budki Piaseckie</b>	<b>OSP</b>		<b>3</b>	<b>2</b>				<b>1</b>	<b>3</b>	<b>3</b>	<b>6</b>
			j.w	<b>Paprotnia</b>	<b>OSP</b>	<b>1</b>	<b>16</b>	<b>1</b>	<b>3</b>				<b>19</b>	<b>1</b>	<b>20</b>
			j.w	<b>Szymanów</b>	<b>OSP</b>		<b>37</b>	<b>7</b>	<b>29</b>	<b>1</b>	<b>1</b>		<b>67</b>	<b>8</b>	<b>75</b>
			<b>Brochów</b>	<b>Brochów</b>	<b>OSP</b>	<b>1</b>	<b>20</b>		<b>21</b>		<b>2</b>		<b>43</b>		<b>43</b>
			j.w	<b>Wólka Smolana</b>	<b>OSP</b>	<b>1</b>	<b>11</b>				<b>2</b>		<b>13</b>		<b>13</b>
			j.w	<b>Plecewice</b>	<b>OSP</b>		<b>14</b>	<b>6</b>	<b>1</b>	<b>1</b>			<b>15</b>	<b>7</b>	<b>22</b>
			j.w	<b>Miszory</b>	<b>OSP</b>		<b>3</b>						<b>3</b>		<b>3</b>
			j.w	<b>Kromnów</b>	<b>OSP</b>		<b>2</b>		<b>1</b>				<b>3</b>		<b>3</b>
			j.w	<b>Śladów</b>	<b>OSP</b>	<b>1</b>	<b>6</b>		<b>2</b>		<b>1</b>		<b>9</b>		<b>9</b>
			j.w	<b>Przęsławice</b>	<b>OSP</b>		<b>3</b>		<b>1</b>				<b>4</b>		<b>4</b>
			<b>Sochaczew</b>	<b>Janaszówek</b>	<b>OSP</b>		<b>2</b>						<b>2</b>		<b>2</b>
			j.w	<b>Mokas</b>	<b>OSP</b>		<b>12</b>	<b>1</b>					<b>12</b>	<b>1</b>	<b>13</b>
			j.w	<b>Nowe Mostki</b>	<b>OSP</b>		<b>3</b>						<b>3</b>		<b>3</b>
			j.w	<b>Wyczółki</b>	<b>OSP</b>		<b>3</b>	<b>2</b>					<b>3</b>	<b>2</b>	<b>5</b>
			j.w	<b>Feliksów</b>	<b>OSP</b>		<b>8</b>						<b>8</b>		<b>8</b>
			j.w	<b>Dachowa</b>	<b>OSP</b>		<b>1</b>						<b>1</b>		<b>1</b>
			<b>Iłów</b>	<b>Iłów</b>	<b>OSP</b>	<b>1</b>	<b>19</b>	<b>2</b>	<b>17</b>		<b>1</b>		<b>37</b>	<b>2</b>	<b>39</b>
			j.w	<b>Brzozów</b>	<b>OSP</b>		<b>15</b>	<b>1</b>	<b>9</b>		<b>2</b>		<b>26</b>	<b>1</b>	<b>27</b>
			j.w	<b>Suchodół</b>	<b>OSP</b>		<b>1</b>		<b>1</b>	<b>1</b>			<b>2</b>	<b>1</b>	<b>3</b>
			j.w	<b>Giżyce</b>	<b>OSP</b>	<b>1</b>	<b>25</b>		<b>17</b>		<b>2</b>		<b>44</b>		<b>44</b>
<b>Razem w powiecie</b>						<b>12</b>	<b>388</b>	<b>40</b>	<b>244</b>	<b>6</b>	<b>23</b>	<b>2</b>	<b>655</b>	<b>48</b>	<b>703</b>

Uwagi:

Należy podać wszystkie jednostki OSP typu "S" (nawet te nie biorące udziału w działaniach ratowniczych).

Wykres Nr 3 Ilość załóg strażaków uczestniczących w działaniach ratowniczo-gaśniczych w 2009 roku



Tab. 6 Zestawienie strat oraz wartość uratowanego mienia w pożarach w 2009 r. /tyś. zł./.

		POŻARY				
		OGÓŁEM			Średnio na 1 zdarz	
LP.	Powiat/Gmina	straty	w tym budynki	mienie uratowane	straty	w tym budynki
<b>1</b>	<b>sochaczewski</b>	<b>3065,1</b>	<b>1435</b>	<b>17705</b>	<b>15,5</b>	<b>5,5</b>
2	Brochów	39	13	600	0,5	0,1
3	Iłów	20	19,5	100	0,2	0,2
4	Młodzieszyn	121,4	81	230	1,1	0,7
5	Nowa Sucha	215	31	303	3,9	0,5
6	Rybno	92	21	300	2,1	0,5
<b>7</b>	<b>m. Sochaczew</b>	<b>2129,6</b>	<b>1066,5</b>	<b>13792</b>	<b>4,3</b>	<b>2,1</b>
8	Sochaczew	169	76	310	1,3	0,5
9	Teresin	279,1	127	2070	2,1	0,9



Tab. 7 Zestawienie strat oraz wartość uratowanego mienia w miejscowych zagrożeniach w 2009 r. /tyś. zł./.

		MIEJSCOWE ZAGROŻENIA				
		OGÓŁEM			Średnio na 1 zdarz	
LP.	Powiat/Gmina	straty	w tym budynki	mienie uratowane	straty	w tym budynki
1	sochaczewski	4004,7	14,2	181	35,1	0
2	Brochów	45	0	0	0,5	0
3	Iłów	129	0	35	1,8	0
4	Młodzieszyn	1009	0	15	9,5	0
5	Nowa Sucha	109	0	0	2	0
6	Rybno	200	0	0	4,7	0
7	m. Sochaczew	496,2	14,2	76	1	0
8	Sochaczew	1803	0	55	14	0
9	Teresin	213,5	0	0	1,6	0

**Tab. 8 Najczęstsze przyczyny powstawania pożarów.**

LP.	Powiat/gmina	OGÓŁEM	NOD przy postugiwaniu się ogniem otwartym w tym papierosy, zapalki	NOD w pozostałych przypadkach	NOD w urządzeniach (bez urządzeń grzewczych)	Instalacji elektrycznych	Wady urządzeń grzewczych na paliwo stałe	urządzeń grzewczych na paliwo stałe	Wady urządzeń grzewczych na paliwo ciekłe	urządzeń grzewczych na paliwo ciekłe	Wady urządzeń mechanicznych	Wady środków transportu	Wady konstrukcji budowlanych	Podpalenia(umyślne) w tym akty terroru	Inne przyczyny	Nieustalone
1	sochaczewski	<b>518</b>	<b>19</b>	<b>2</b>	<b>17</b>	<b>4</b>	<b>5</b>	<b>1</b>	<b>1</b>	<b>2</b>	<b>6</b>	<b>1</b>	<b>147</b>	<b>27</b>	<b>285</b>	
2	Brochów	<b>42</b>	<b>1</b>	<b>0</b>	<b>2</b>	<b>2</b>	<b>1</b>	<b>0</b>	<b>0</b>	<b>0</b>	<b>0</b>	<b>0</b>	<b>10</b>	<b>0</b>	<b>26</b>	
3	Iłów	<b>31</b>	<b>0</b>	<b>0</b>	<b>1</b>	<b>0</b>	<b>0</b>	<b>0</b>	<b>0</b>	<b>0</b>	<b>1</b>	<b>0</b>	<b>6</b>	<b>0</b>	<b>23</b>	
4	Młodzieszyn	<b>51</b>	<b>0</b>	<b>0</b>	<b>0</b>	<b>0</b>	<b>1</b>	<b>0</b>	<b>0</b>	<b>0</b>	<b>1</b>	<b>0</b>	<b>10</b>	<b>3</b>	<b>36</b>	
5	Nowa Sucha	<b>24</b>	<b>1</b>	<b>0</b>	<b>0</b>	<b>0</b>	<b>0</b>	<b>0</b>	<b>0</b>	<b>0</b>	<b>1</b>	<b>0</b>	<b>6</b>	<b>0</b>	<b>16</b>	
6	Rybno	<b>13</b>	<b>0</b>	<b>0</b>	<b>0</b>	<b>0</b>	<b>0</b>	<b>0</b>	<b>0</b>	<b>0</b>	<b>1</b>	<b>0</b>	<b>4</b>	<b>0</b>	<b>8</b>	
7	m. Sochaczew	<b>243</b>	<b>14</b>	<b>2</b>	<b>9</b>	<b>1</b>	<b>2</b>	<b>0</b>	<b>0</b>	<b>1</b>	<b>1</b>	<b>1</b>	<b>80</b>	<b>17</b>	<b>115</b>	
8	Sochaczew	<b>62</b>	<b>2</b>	<b>0</b>	<b>3</b>	<b>1</b>	<b>0</b>	<b>0</b>	<b>0</b>	<b>1</b>	<b>0</b>	<b>0</b>	<b>23</b>	<b>3</b>	<b>28</b>	
9	Teresin	<b>52</b>	<b>1</b>	<b>0</b>	<b>2</b>	<b>0</b>	<b>1</b>	<b>1</b>	<b>1</b>	<b>0</b>	<b>1</b>	<b>0</b>	<b>8</b>	<b>4</b>	<b>33</b>	
<b>RAZEM:</b>		<b>518</b>	<b>19</b>	<b>2</b>	<b>17</b>	<b>4</b>	<b>5</b>	<b>1</b>	<b>1</b>	<b>2</b>	<b>6</b>	<b>1</b>	<b>147</b>	<b>27</b>	<b>285</b>	

Tab. 9 Najczęstsze przyczyny powstawania miejscowych zagrożeń

LP.	Powiat/Gmina	OGÓŁEM	Nieprawidłowa eksploatacja urządzeń i instalacji elektrycznych	Wady elektrycznych urządzeń ogrzewczych (piece, grzałki, kuchnie, czajniki itp.)	Wady urządzeń ogrzewczych (innych niż elektryczne)	Uszkodzenia sieci instalacji przesyłowych, doprowadzających, odprowadzających media komunalne i technologiczne	Wady środków transportu	Niezachowanie zasad bezpieczeństwa ruchu środków transportu	Wady konstrukcji budowlanych	Nieprzewidzione zabezpieczenie wykopów, studni, wiaźów itp	Huragany, silne wiatry, tornada	Gwałtowne opady atmosferyczne	Gwałtowne przybory wód, zatory lodowe	Niewłaściwe zabezpieczenie hodowanych zwierząt, owadów, gadów, ptaków	Nietypowe zachowania się zwierząt, owadów stwarzające zagrożenie	Akcje terrorystyczne	Nieumyślne działanie człowieka	Celowe działanie człowieka	Inne miejscowe zagrożenia powstałe w wyniku pożarów	Nieustalone	Inne przyczyny
1	sochaczewski	576	1	1	7	14	2	127	2	1	70	14	1	3	150	1	2	1	1	40	138
2	Brochów	36	0	0	0	1	0	6	0	0	4	2	0	0	16	0	0	0	0	1	6
3	Iłów	40	0	0	0	1	0	8	0	0	13	0	0	0	5	0	0	0	0	3	10
4	Młodzieszyn	55	0	0	0	1	0	20	0	0	14	0	1	0	4	0	0	0	0	2	13
5	Nowa Sucha	30	0	0	0	0	0	8	0	0	3	1	0	0	10	0	0	0	0	1	7
6	Rybno	29	0	0	0	1	0	2	1	0	11	0	0	0	8	0	0	0	0	1	5
7	m. Sochaczew	244	1	1	4	6	1	35	1	1	14	10	0	3	68	1	2	1	1	25	69
8	Sochaczew	66	0	0	0	0	0	34	0	0	7	1	0	0	16	0	0	0	0	2	6
9	Teresin	76	0	0	3	4	1	14	0	0	4	0	0	0	23	0	0	0	0	5	22
RAZEM		576	1	1	7	14	2	127	2	1	70	14	1	3	150	1	2	1	1	40	138

Tab. 10 Osoby poszkodowane w zdarzeniach w 2009 r.

		POŻARY										MIEJSCOWE ZAGROŻENIA								
		OGÓŁEM		Ratownicy		w tym strażacy		Inne osoby		w tym dzieci		Ratownicy		w tym strażacy		Inne osoby		w tym dzieci		
LP.	Powiat/Gmina	śmiertelne	ranni	śmiertelne	ranni	śmiertelne	ranni	śmiertelne	ranni	śmiertelne	ranni	śmiertelne	ranni	śmiertelne	ranni	śmiertelne	ranni	śmiertelne	ranni	
1	sochaczewski	10	160	0	0	0	0	0	9	0	0	0	0	0	0	0	10	151	0	10
2	Brochów	1	16	0	0	0	0	0	1	0	0	0	0	0	0	0	1	15	0	1
3	Iłów	0	9	0	0	0	0	0	0	0	0	0	0	0	0	0	9	0	0	2
4	Młodzieszyn	2	25	0	0	0	0	0	2	0	0	0	0	0	0	2	23	0	0	0
5	Nowa Sucha	0	13	0	0	0	0	0	0	0	0	0	0	0	0	0	13	0	0	0
6	Rybno	0	3	0	0	0	0	0	1	0	0	0	0	0	0	0	2	0	0	0
7	m. Sochaczew	0	38	0	0	0	0	0	3	0	0	0	0	0	0	0	35	0	4	0
8	Sochaczew	4	35	0	0	0	0	0	0	0	0	0	0	0	0	4	35	0	2	0
9	Teresin	3	21	0	0	0	0	0	2	0	0	0	0	0	0	3	19	0	1	0
RAZEM		10	160	0	0	0	0	0	9	0	0	0	0	0	0	10	151	0	10	0